

**WEDSTRIJDBEPALINGEN**  
voor  
**Zeilwedstrijden op Rhederlaag**  
georganiseerd door **WSV Giesbeek**  
  
**voor het kalenderjaar 2025**

---

**1. REGELS**

- 1.1 Het evenement is onderworpen aan de Regels zoals gedefinieerd in de *Regels voor Wedstrijdzeilen (RvW)*.

**2 WIJZIGINGEN IN DE WEDSTRIJDBEPALINGEN**


- 2.1 Iedere wijziging van de wedstrijdbepalingen zal worden bekend gemaakt vóór 9.00 uur op de dag dat deze van kracht wordt, behalve dat iedere wijziging in het schema van de wedstrijden zal worden bekend gemaakt vóór 20.00 uur op de dag voordat deze van kracht wordt.

**3 COMMUNICATIE MET DEELNEMERS**

- 3.1 Het online officiële mededelingen bord is beschikbaar via WhatsApp. Via onderstaande QR-code wordt toegang tot de groep verkregen. Alleen de wedstrijdleiding kan berichten in deze groep plaatsen.



**4. SEINEN OP DE WAL**

- 4.1 Seinen op de wal zullen worden getoond aan de vlaggenmast voor het havenkantoor.
- 4.2 Wanneer vlag OW  getoond wordt op de wal, wordt '1 minuut' vervangen door 'niet minder dan 20 minuten' in wedstrijdsein OW.

**5 PROGRAMMA VAN WEDSTRIJDEN**

- 5.1 Het programma van de wedstrijden zal als volgt worden gevaren .

1-daags evenement:

- Aanmelden om 9.00u in Lijzijde
- Palaver om 10.00u voor het havenkantoor
- Waarschuwingsein 10.55u
- Start om 11.00u, 2 races, pauze op de kant gevolgd door nog 2 races.

2-daags evenement:

Zaterdag:

- Aanmelden om 9.00u in Lijzijde
- Palaver om 10.00u voor het havenkantoor
- Waarschuwingsein 10.55u
- Start om 11.00u, 2 races, pauze op de kant gevolgd door nog 2 races.

Zondag:

- Waarschuwingsein 10.55u
- Start om 11.00u, 3 races, zonder pauze.

- 5.2** Eén extra wedstrijd per dag mag worden gezeild op voorwaarde dat geen klasse meer dan één wedstrijd op het schema vóór komt en de wijziging is in overeenstemming met WB 2.1 gemaakt.
- 5.3** Om boten te waarschuwen dat een wedstrijd of wedstrijdreeks spoedig zal beginnen, zal de verenigingsvlag van de startlijn met één geluidsssein worden getoond ten minste vijf minuten voordat het waarschuwingssein wordt getoond.

## **6 KLASSENVLAGGEN**

- 6.1** Voor elke klassenvlag wordt de witte vlag gebruikt in combinatie met een klassenletter. De klassenindeling wordt bekend gemaakt via de officiële mededelingenbord en het palaver.

## **7 BANEN**

- 7.1** Niet later dan het waarschuwingssein zal het wedstrijdcomité de baan aangeven.
- 7.2** De tekening in de bijlage tonen de banen en bij benadering de hoeken tussen de rakken, de volgorde waarin de merktekens moeten worden voorbijgevaaren en de kant waar elk merkteken moet worden gehouden. [De lengte van de baan zal ongeveer 45 minuten zijn].

## **8 MERKTEKENS**

- 8.1** Merktekens van de baan zijn gele cilinderboeien.
- 8.2** Merktekens van de startlijn zijn een rode bol aan de bakboordzijde en de mast op het startschip waaraan de verenigingsvlag hangt. Een gele bol vormt het 'inner limit' merkteken.
- 8.3** Merktekens van de finishlijn zijn een blauwe bol en de verenigingsvlag op het finishschip.

## **9 DE START**

- 9.1** Wedstrijden zullen worden gestart volgens RvW 26.
- 9.2** De startlijn zal liggen tussen de merktekens van de startlijn. Om geldig te starten moet een boot tijdens het starten het 'inner limit' merkteken aan stuurboord houden. Een boot die terugkeert na een foute of te vroege start mag op zijn terugweg wel tussen startschip en het 'inner limit' merkteken doorvaren.
- 9.3** Boten waarvoor het waarschuwingssein nog niet is gegeven moeten het startgebied vermijden, gedurende de startprocedures voor andere wedstrijden.
- 9.4** Het waarschuwingssein voor iedere volgende klasse wordt gelijk met het startsein van de voorgaande klasse gegeven.
- 9.5** Een boot die later start dan 5 minuten na zijn startsein zal de score DNS krijgen. Dit wijzigt RvW A5.1 en A5.2.
- 9.6** Bij een algemene terugroep zal de eerste vervangwimpel worden gehesen en geldt het voorgaande startsein direct als het waarschuwingssein voor de nieuwe startprocedure voor dezelfde klasse. Dit wijzigt RvW 29.2.

## **10 WIJZIGEN VAN HET VOLGENDE RAK VAN DE BAAN**

- 10.1** Om het volgende rak te wijzigen zal het wedstrijdcomité het oorspronkelijke merkteken of de finishlijn naar een nieuwe positie verplaatsen.

## **11 DE FINISH**

- 11.1** De finishlijn zal liggen tussen de merktekens van de finishlijn of is gelijk aan de startlijn (afhankelijk van de gekozen baan).

## **12 TIJDSLIMIETEN**

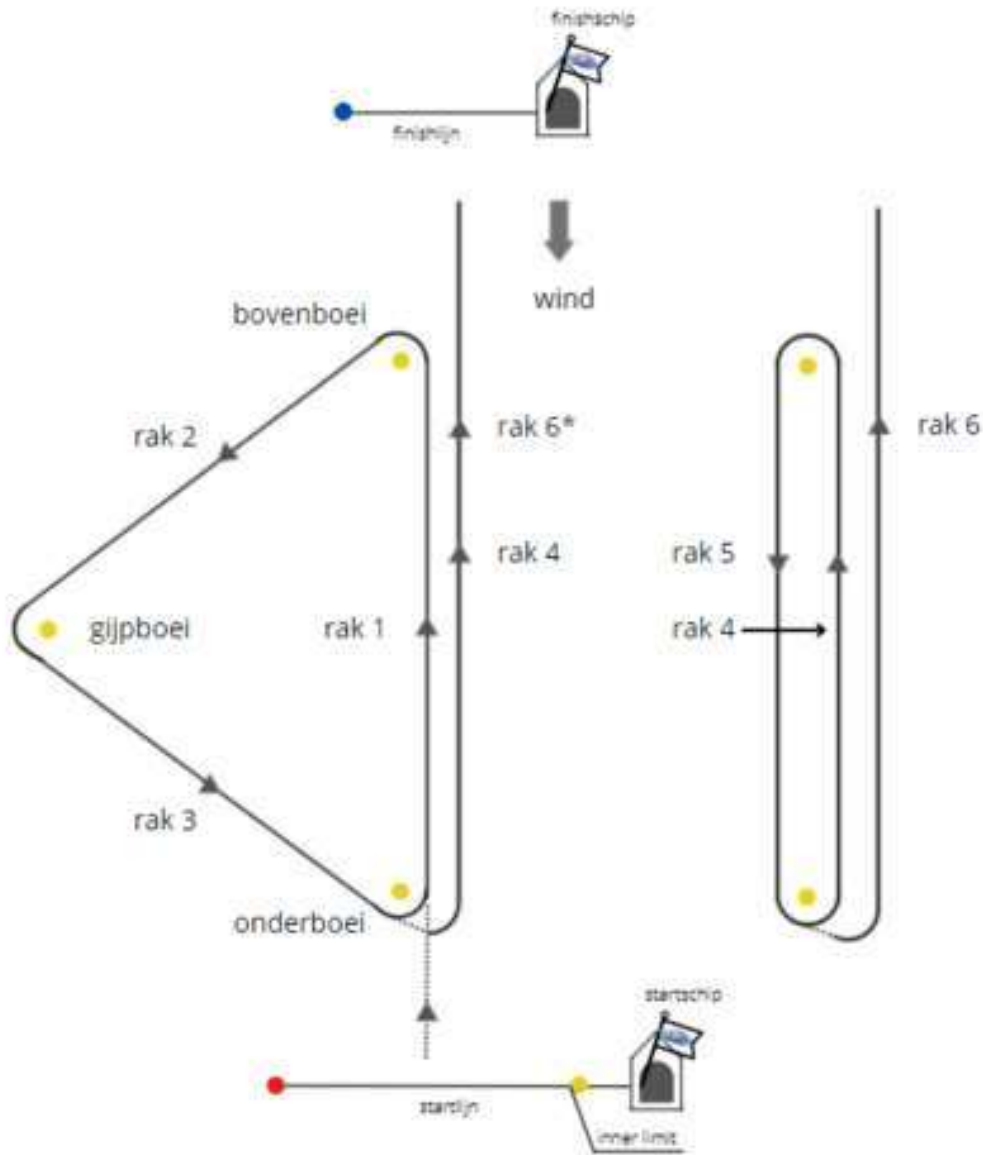
- 12.1** De Tijdslimiet voor het finishen van een boot is 120% van de gezeilde tijd van de eerst gefinishte boot in zijn klasse vanaf het startsein van die klasse. Bij de gemengde klassen gelden de gecorrigeerde tijden. In afwijking hiervan geldt voor de CWO-wedstrijden een tijdslimiet van 150%.
- 12.2** Boten die niet finishen binnen de tijdslimiet om te finishen zullen de score DNF krijgen. Dit wijzigt RvW 35, A5.1 en A5.2.

## **13 PROTESTEN EN VERZOEKEN OM VERHAAL**

- 13.1** Formulieren voor een verzoek voor verhoor zijn verkrijgbaar bij het wedstrijdkantoor.
- 13.2** Voor iedere klasse is de protesttijdslimiet 60 minuten nadat de laatste boot gefinisht is in de laatste wedstrijd van de dag, of het wedstrijdcomité aangeeft dat er vandaag geen wedstrijden meer worden gevaren, welke van de twee het laatste is. De tijd zal getoond worden op het officiële mededelingen bord.
- 13.3** Mededelingen zullen worden getoond binnen 30 minuten na de protesttijdslimiet om deelnemers op de hoogte te brengen van verhoren waarin zij partij zijn of zijn genoemd als getuigen. Verhoren worden in de bestuurskamer, grenzend aan het havenkantoor, gehouden.

## Bijlage - Banen

### Bakboordbaan



Wedstrijdbaan deel 1

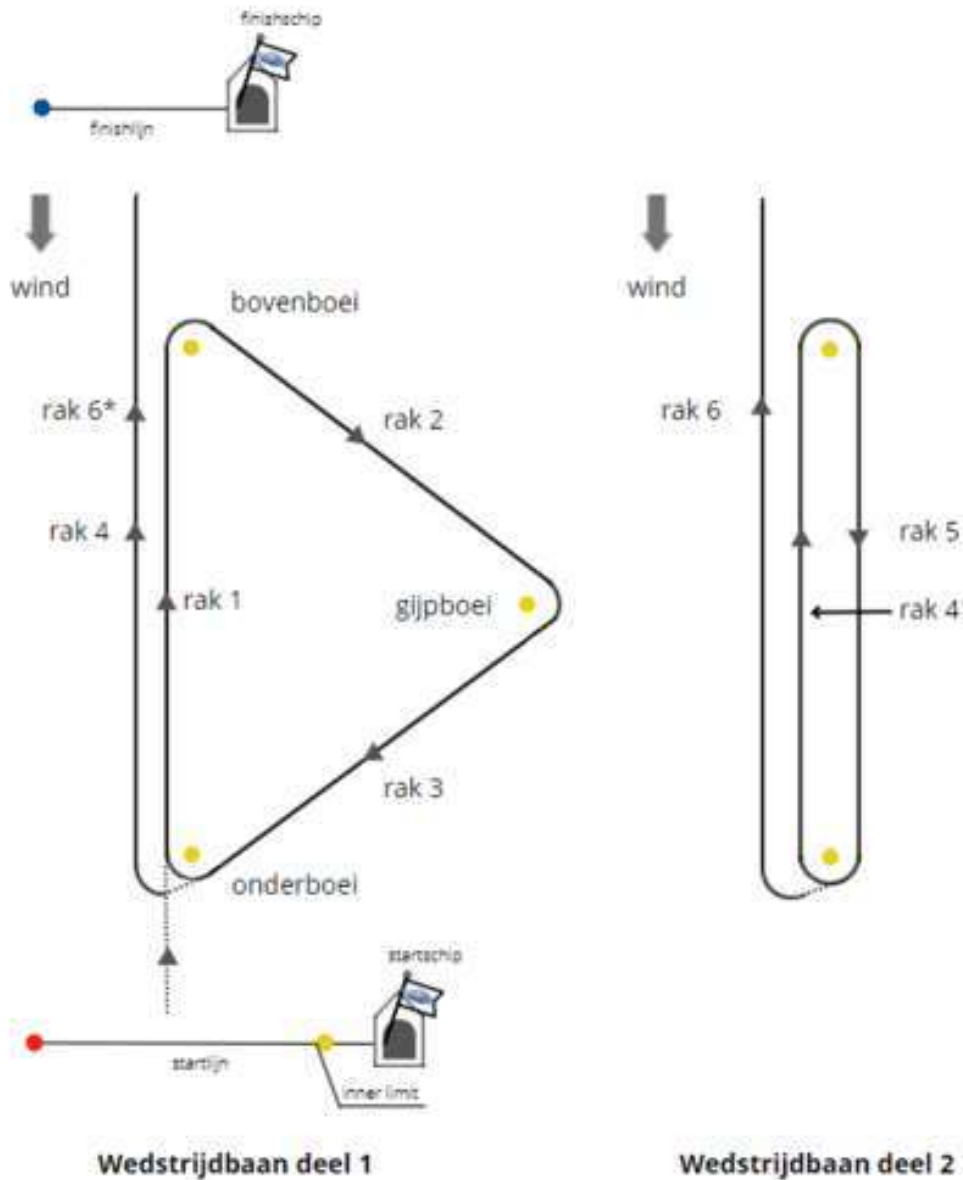
Wedstrijdbaan deel 2

\*rak 6 is er als deel 2  
(extra lus) gezeild wordt

#### Aanduiding op startschip

[Letter startgroep] + 1/2:	Start – rak 1 t/m 4 – Finish
[Letter startgroep] + 1:	Start – rak 1 t/m 6 – Finish
[Letter startgroep] + 1 1/2:	Start – rak 1 t/m 6 – Finish
[Letter startgroep] + 2:	Start – rak 1 t/m 5 + rak 1 t/m 6 – Finish

## Stuurboordbaan



\*rak 6 is er als deel 2  
(extra lus) gezeild wordt

### Aanduiding op startschip

[Letter startgroep] + 1/2:	Start – rak 1 t/m 4 – Finish
[Letter startgroep] + 1:	Start – rak 1 t/m 6 – Finish
[Letter startgroep] + 1 1/2:	Start – rak 1 t/m 6 – Finish
[Letter startgroep] + 2:	Start – rak 1 t/m 5 + rak 1 t/m 6 – Finish